

Viel Erfolg bei Ihrem Schulwegtraining!

- Seien Sie immer ein gutes Vorbild.
- Warnen Sie Ihr Kind immer vor dem Betreten der Fahrbahn, wenn Fahrzeuge in Sicht sind.
- Wenn Sie Ihr Kind mit dem Auto zur Schule bringen, lassen Sie Ihr Kind bereits in einiger Entfernung zur Schule an der Bordsteinkante aussteigen. So geben Sie Ihrem Kind die Möglichkeit, wenigstens ein Stück alleine zu laufen.
- Bereiten Sie Ihr Kind auf eventuell vorkommende Hindernisse vor (z.B. blockierten Gehweg, Ampelausfall).
- Auffällige Kleidung schützt Ihr Kind. Reflektierende Anhänger oder Streifen an Kleidung und Tornister helfen sichern.
- Geben Sie Ihrem Kind für den Nachhauseweg keine Aufträge.
- Geben Sie Ihrem Kind ausreichend Zeit für den Schulweg.
- Wählen Sie den sichersten Weg, auch wenn er länger ist. Gehen Sie mit Ihrem Kind den Schulweg so oft, bis er sich gut eingepägt hat. Begleiten Sie Ihr Kind während der ersten Tage (oder auch Wochen).

Was können Eltern tun, um Gefährdungen ihrer Kinder auf dem Schulweg zu vermeiden? Hier einige wichtige Hinweise:



Der morgendliche Weg zur Schule ist für viele Kinder ein wichtiger Schritt auf dem Weg zu einer selbständigen und selbstsicheren Persönlichkeit. Ein Schritt weg von der ständigen Begleitung und Betreuung durch die Eltern. Hier können sie erlernen, dass es Spaß macht, die Stadt zu Fuß zu erkunden.

So wichtig es für das Kind ist, den Weg zur Schule ohne Eltern zu meistern – alleine oder mit anderen Schülern – so groß sind auch die oft nicht unbegründeten Ängste der Eltern, ihr Kind loszulassen und alleine auf den Schulweg zu schicken.

Deilinghofener Grundschule sowie der Kreispolizeibehörde Deilinghofener Schulwegplan erarbeitet. Wir wollen Sie dabei unterstützen, den sichersten Schulweg für Ihr Kind zu finden.

Die empfohlenen Schulwege sind nicht immer die kürzesten, in jedem Fall aber die sichersten.

Bitte verzichten Sie darauf, Ihr Kind mit dem Auto zur Schule zu bringen. Ist dies nicht zu vermeiden, lassen Sie Ihr Kind in einiger Entfernung von der Schule zum Gehweg hin aussteigen.

Die Mehrzahl der Kinder kommt zu Fuß in die Schule. Leisten Sie einen Beitrag zu deren Sicherheit.

Beachten Sie Halteverbote und Geschwindigkeitsbegrenzungen rund um die Schule!



Liebe Eltern,

Wichtige Verkehrszeichen für den Schulweg



An einem Zebrastreifen haben die Fußgänger gegenüber den Autos Vorrang. Trotzdem sollte man vorsichtig sein und warten, ob das Auto auch tatsächlich anhält.



Dieser Weg ist für Fußgänger. Als Radfahrer müssen Kinder bis zum vollendeten 8. Lebensjahr ihn benutzen. Bis zum vollendeten 10. Lebensjahr dürfen sie ihn benutzen. Eine Begleitperson (mindestens 16 Jahre) darf ebenfalls den Gehweg benutzen. Es gilt „Schrittgeschwindigkeit“.



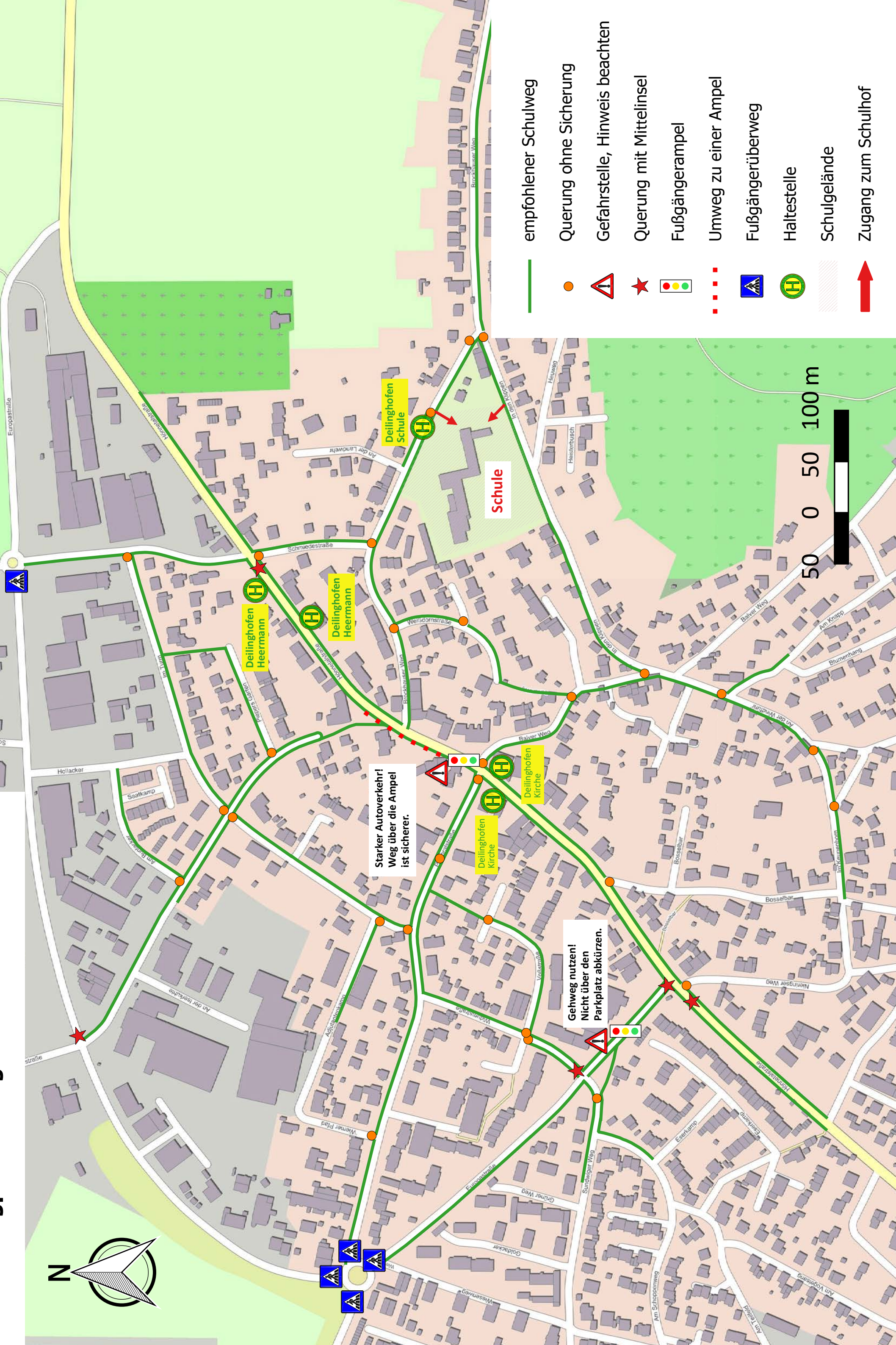
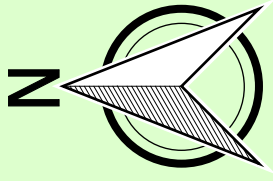
Dieser Weg ist für Fußgänger und Radfahrer. Gegenseitige Rücksichtnahme ist hier besonders wichtig.

Sicher zur Schule

Schulwegplan der Deilinghofener Schule












Schulwegplan Deilinghofener Schule



Starker Autoverkehr!
Weg über die Ampel
ist sicherer.

Gehweg nutzen!
Nicht über den
Parkplatz abkürzen.

-  empfohlener Schulweg
-  Querung ohne Sicherung
-  Gefahrstelle, Hinweis beachten
-  Querung mit Mittelinsel
-  Fußgängerampel
-  Umweg zu einer Ampel
-  Fußgängerüberweg
-  Haltestelle
-  Schulgelände
-  Zugang zum Schulhof